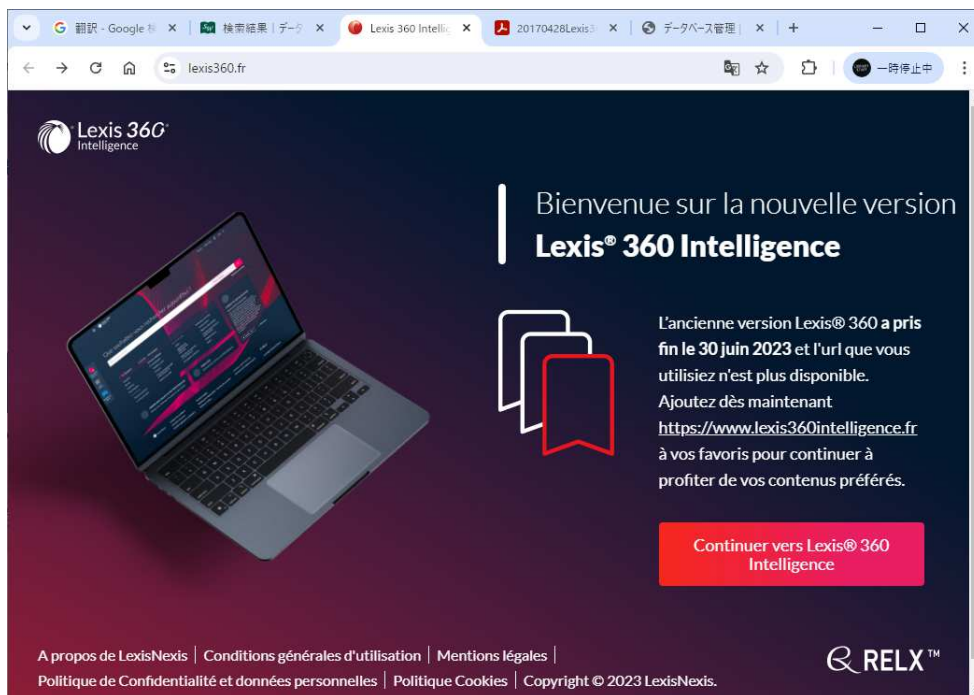
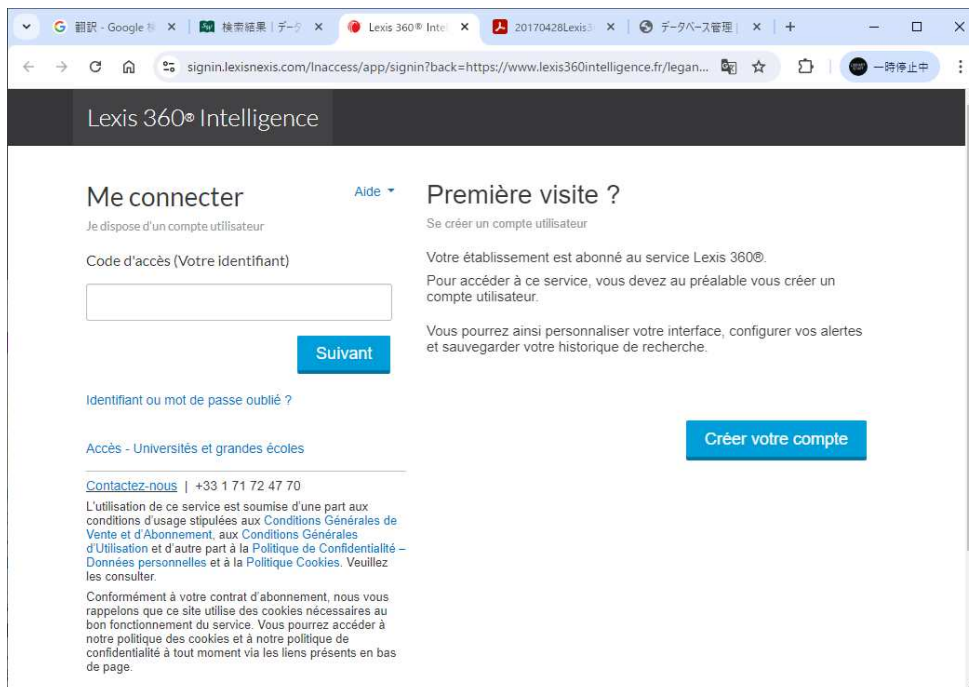


【初めて使用する】

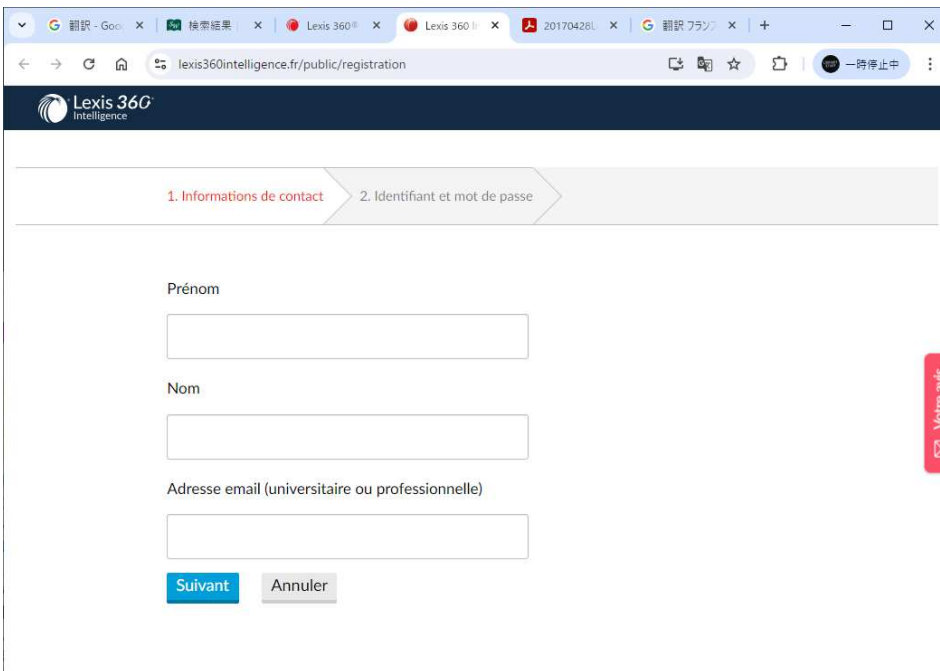
1. URL : <https://www.lexis360.fr/> にアクセス
2. 右下の“Continuer vers Lexis®360 Intelligence”をクリック



3. 右下の“Créer votre compte”をクリック

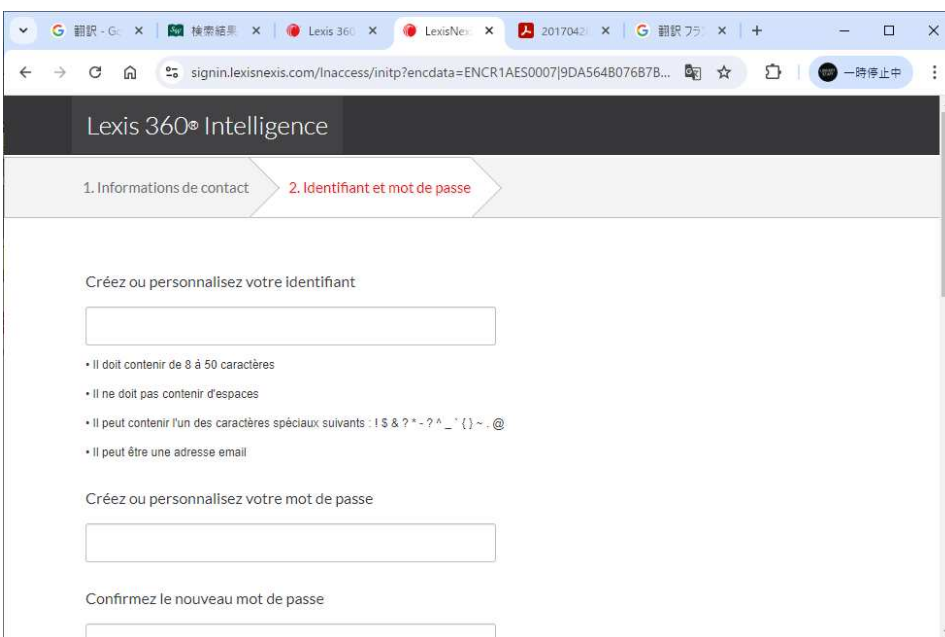


4. ファーストネーム、名前、メールアドレスを入力する。



The screenshot shows a web browser window with the URL `lexis360intelligence.fr/public/registration`. The page header includes the Lexis 360 Intelligence logo. A progress bar at the top indicates two steps: "1. Informations de contact" (highlighted in red) and "2. Identifiant et mot de passe". The main content area contains three input fields: "Prénom", "Nom", and "Adresse email (universitaire ou professionnelle)". Below the fields are two buttons: "Suivant" (blue) and "Annuler" (grey). A red vertical banner on the right side says "Votre avis".

5. ユーザ ID (メールアドレス)、パスワードを設定する



The screenshot shows a web browser window with the URL `signin.lexisnexis.com/lnaccess/initp?encdata=ENCR1AES0007|9DA564B076B7B...`. The page header includes the Lexis 360 Intelligence logo. A progress bar at the top indicates two steps: "1. Informations de contact" and "2. Identifiant et mot de passe" (highlighted in red). The main content area contains three input fields: "Créez ou personnalisez votre identifiant", "Créez ou personnalisez votre mot de passe", and "Confirmez le nouveau mot de passe". Below the first field are four bullet points: "• Il doit contenir de 8 à 50 caractères", "• Il ne doit pas contenir d'espaces", "• Il peut contenir l'un des caractères spéciaux suivants : ! \$ & ? * - ? ^ _ { } ~ . @", and "• Il peut être une adresse email".

6. 登録したメールアドレスに登録完了通知が届きます。

7. 次回から、登録した ID とパスワードで接続可能です。